



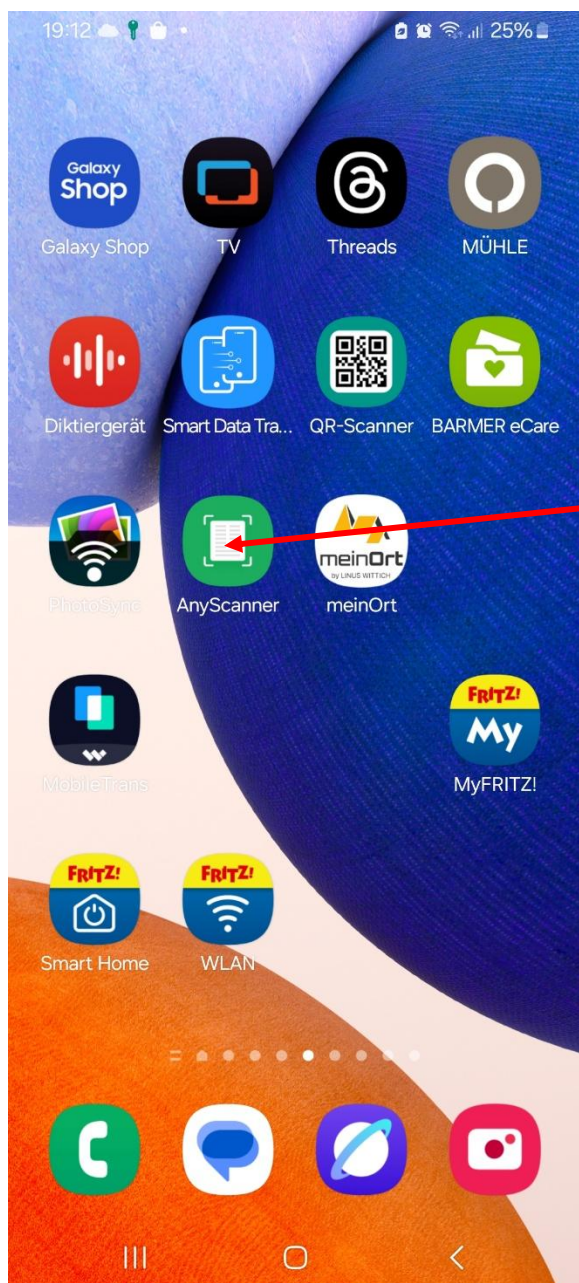
Redaktion Internet des PSSB

Mail: redaktion@pssb.org

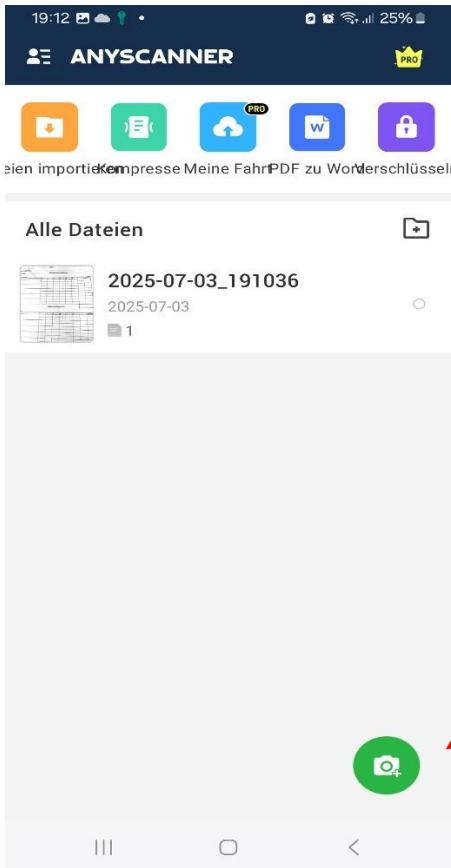


Anleitung AnyScanner APP für Android

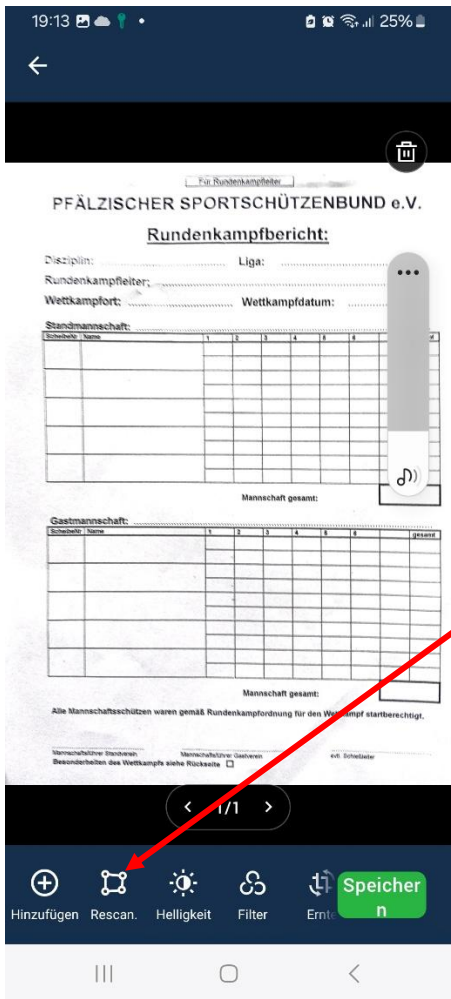
Die App muss im Google Play Store heruntergeladen werden.



Die APP auf dem Gerät starten

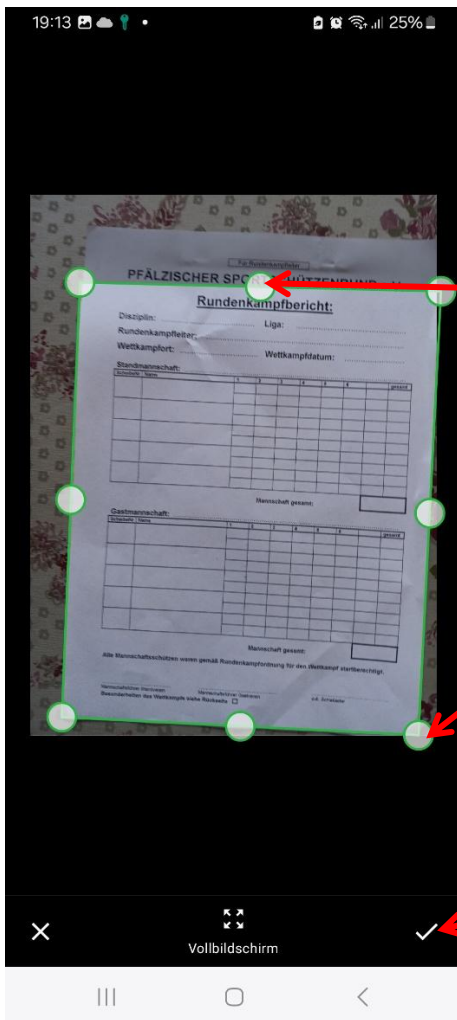


Die Kamerafunktion der APP starten.




Im Regelfall zeigt das Programm schon beim fotografieren eine grüne Umrandung an die Ihr nutzen solltet.

Ist der RK Bericht nicht sauber eingescannt auf Rescan klicken und an den grünen Punkten Änderungen vornehmen.

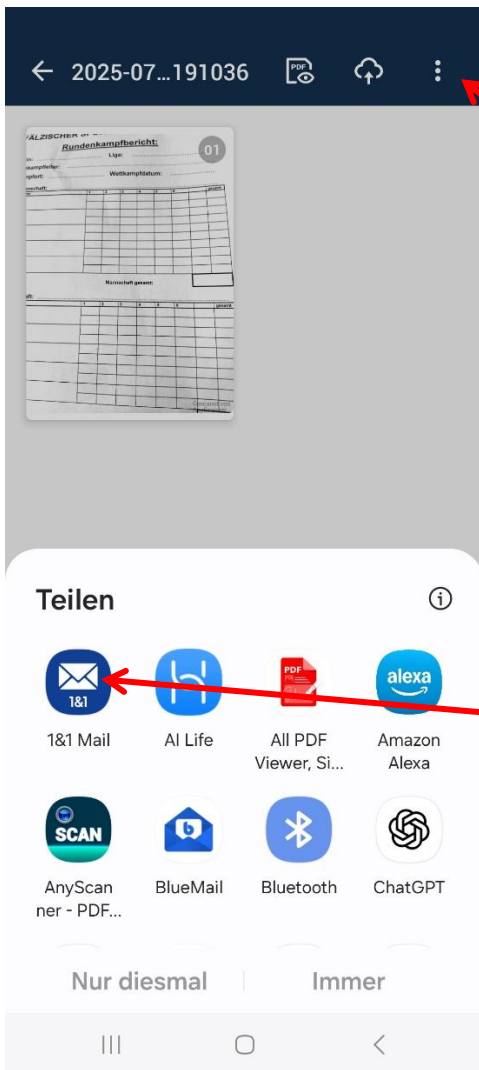


An den grünen Punkten kann der RK Bericht sauber eingegrenzt werden

Ist alles in Ordnung den Haken klicken zur Bestätigung



Ist der RK – Bericht in der Ausrichtung falsch kann er mit dem Punkt „Drehung“ in die richtige Lage gebracht werden
Dann mit dem Haken rechts bestätigen



Im nächsten Schritt im oberen Teil die drei Punkte anklicken und dort TEILEN auswählen.

Mit Eurem jeweiligen Mail Programm auf dem Smartphone lässt sich der RK Bericht sofort an den RK Leiter senden oder an den beteiligten Verein.

**Selbstverständlich kann jeder seine eigene App verwenden, Hauptsache die RK – Leiter bekommen saubere, lesbare RK – Berichte.
Bei Unklarheiten und Fragen zur Anleitung
redaktion@pssb.org**